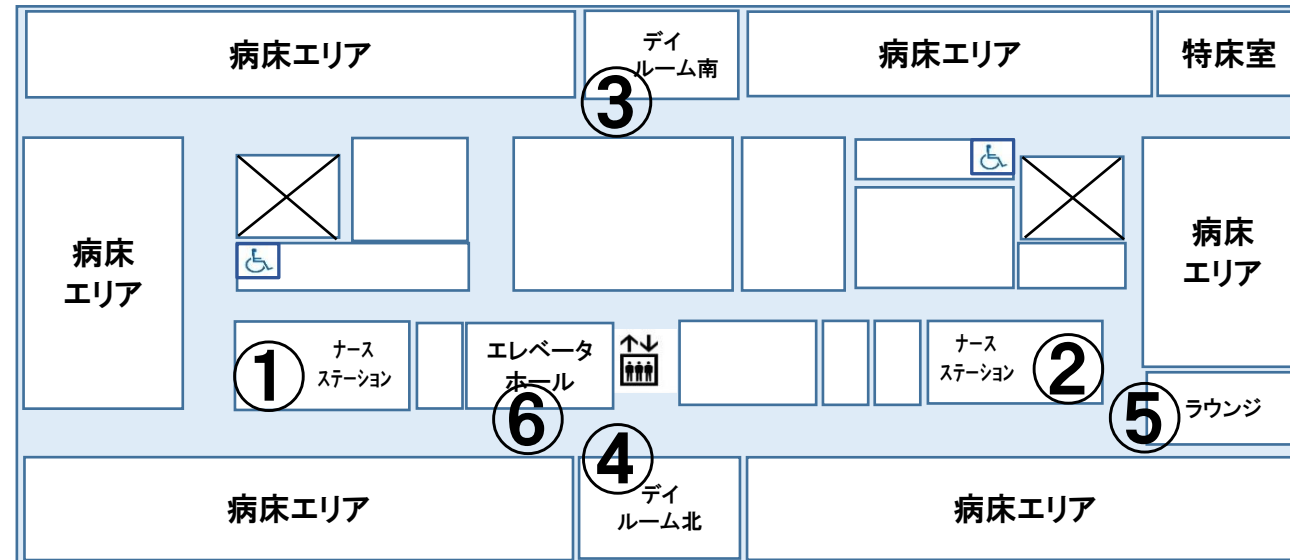


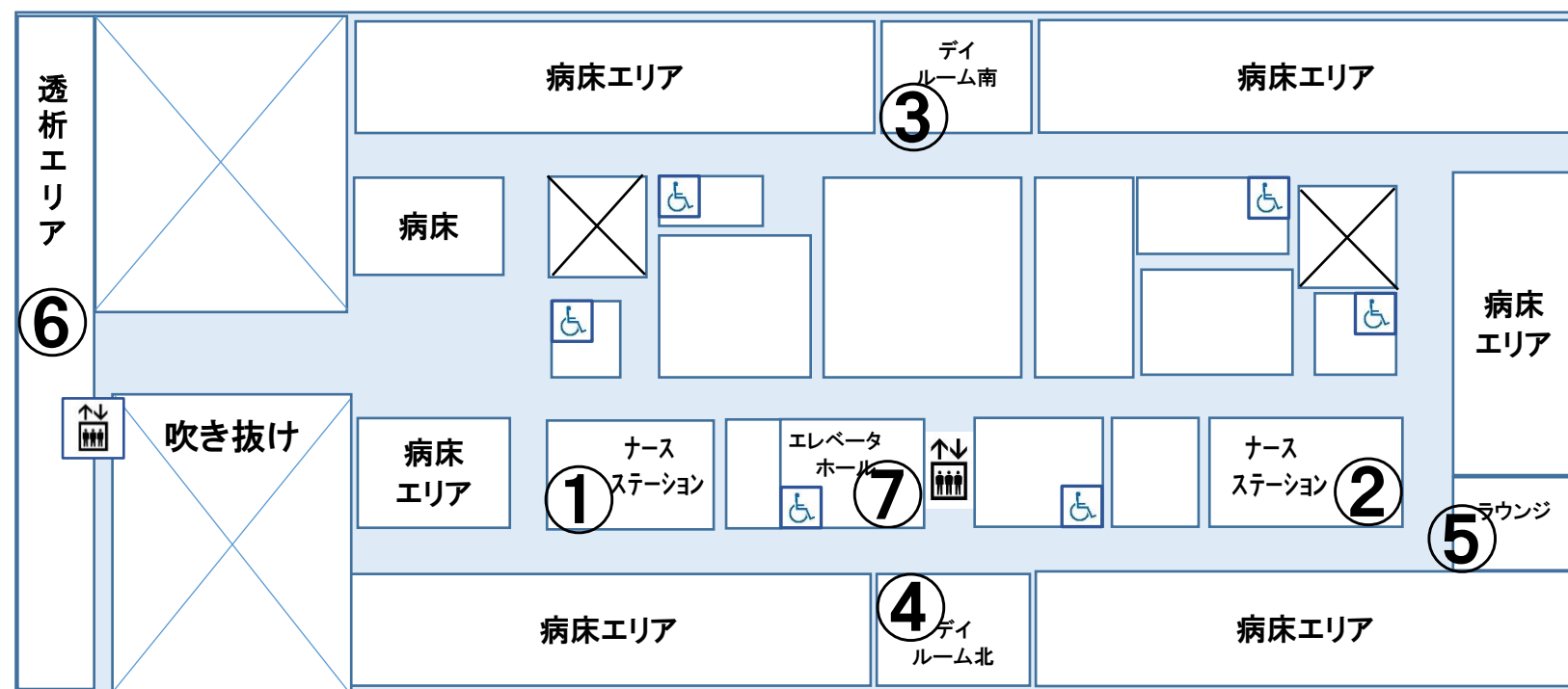
**6階**

- ① ナースステーション(A)
- ② ナースステーション(B)
- ③ デイルーム(南側)
- ④ デイルーム(北側)
- ⑤ ラウンジ(北側)
- ⑥ ラウンジ(南側)
- ⑦ エレベーターホール



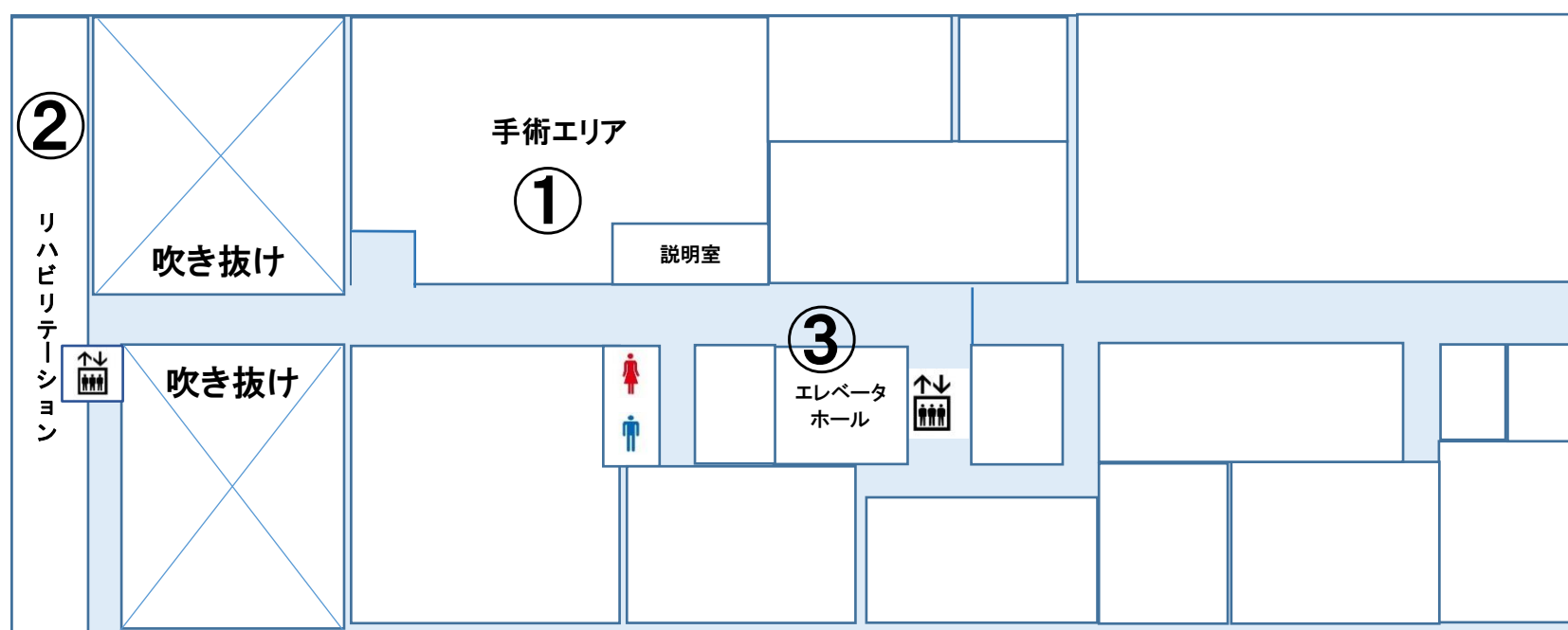
**5階**

- ① ナースステーション(A)
- ② ナースステーション(B)
- ③ デイルーム(南側)
- ④ デイルーム(北側)
- ⑤ ラウンジ
- ⑥ エレベーターホール



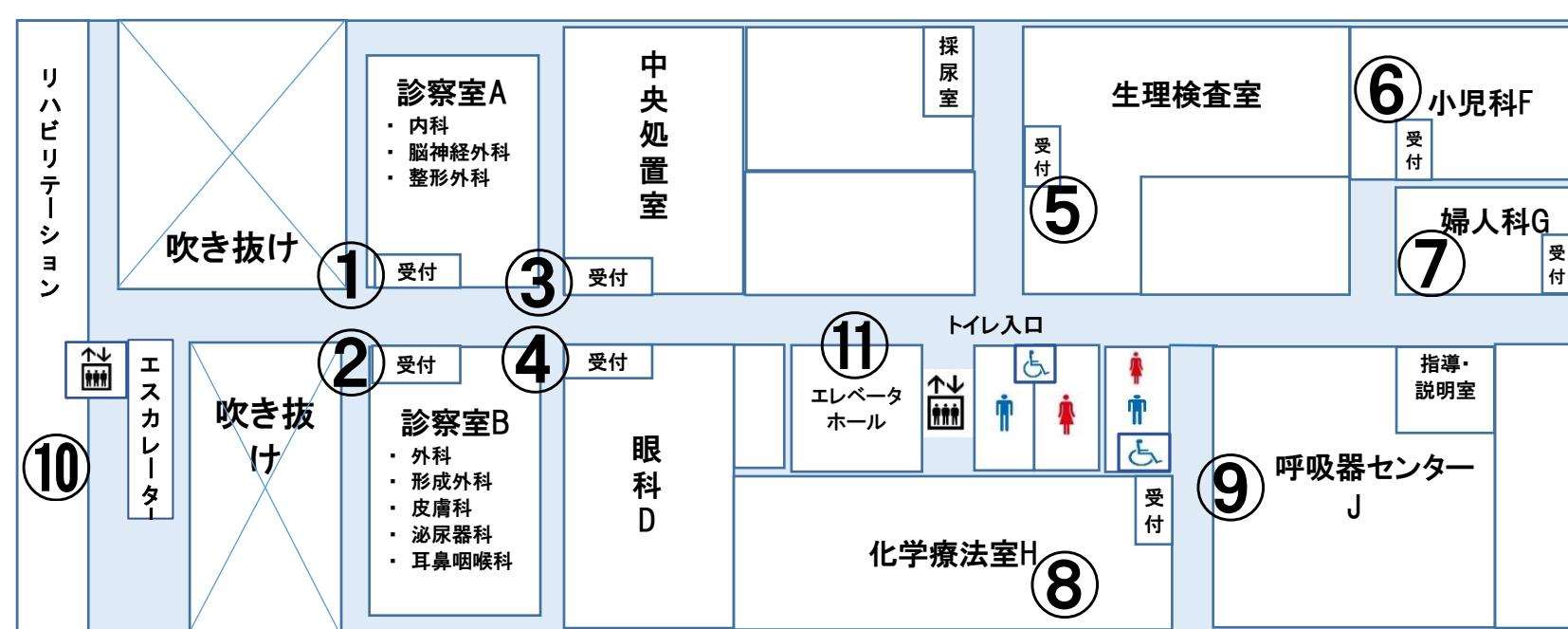
**4階**

- ① ナースステーション(A)
- ② ナースステーション(B)
- ③ デイルーム(南側)
- ④ デイルーム(北側)
- ⑤ ラウンジ
- ⑥ 透析室
- ⑦ エレベーターホール



**3階**

- ① 手術室
- ② リハビリテーション(入院)
- ③ エレベーターホール



**2階**

- ① 内科受付(A)
- ② 外科受付(B)
- ③ 中央処置室受付(C)
- ④ 眼科受付(D)
- ⑤ 生理検査室受付
- ⑥ 小児科受付(F)
- ⑦ 婦人科受付(G)
- ⑧ 化学療法室(H)
- ⑨ 呼吸器センター(J)
- ⑩ リハビリテーション(外来)
- ⑪ エレベーターホール



**1階**

- ① 総合受付
- ② 処方箋送付用FAX
- ③ 自動受付機・自動精算機
- ④ 会計窓口
- ⑤ 内視鏡受付
- ⑥ 放射線受付
- ⑦ カフェ・売店
- ⑧ 救急外来
- ⑨ 夜間出入り口
- ⑩ エレベーターホール

柏たなか駅側